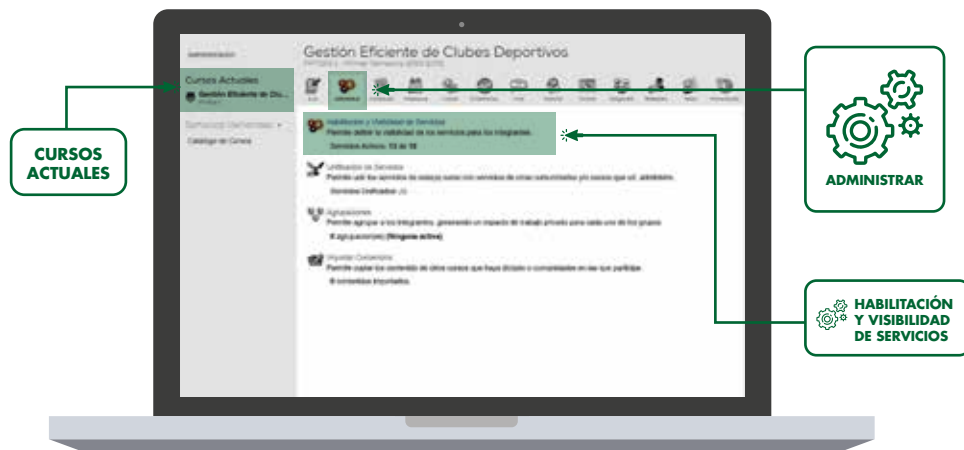


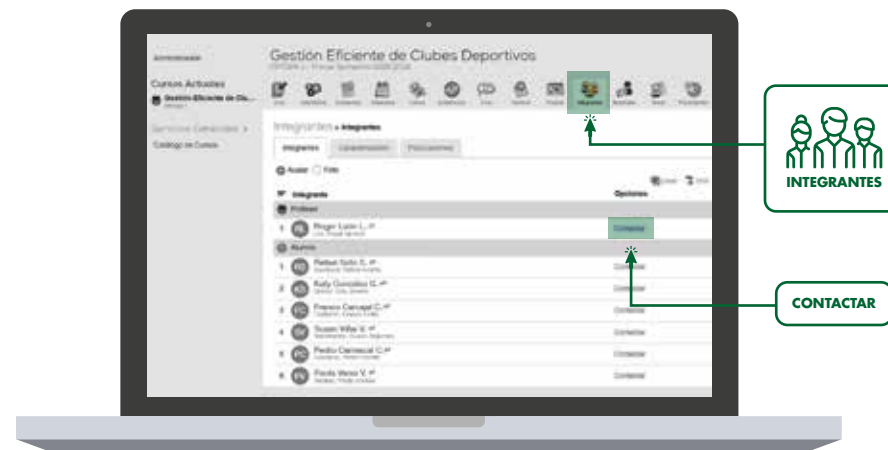
1) CURSOS

En el menú izquierdo de la plataforma Ucampus encontrarás tus "Cursos Actuales", donde podrás administrar cada uno de ellos. Los servicios están disponibles para gestionarlos, es decir, tú decides si los activas o no. Esto lo realizas desde el icono "Administrar" y luego presionando en "Habilitación y Visibilidad de Servicios".



2) LISTA OFICIAL DEL CURSO

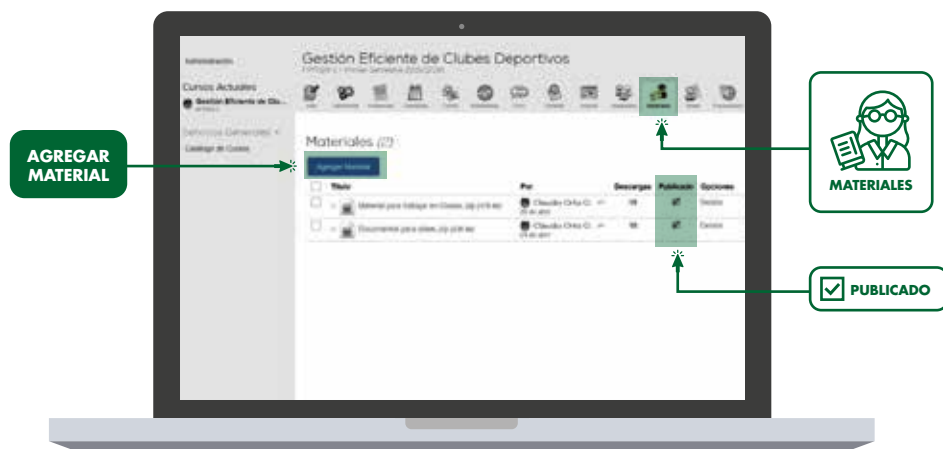
En el servicio "Integrantes" conocerás la lista oficial del curso, el cual permitirá contactarte vía mail con cada uno de los estudiantes al presionar en "Contactar".



3) MATERIAL DOCENTE

En el servicio "Materiales" podrás poner a disposición de los estudiantes todo el material de apoyo necesario para el desarrollo de las clases. Para esto solo debes presionar en "Agregar Material" y completar los campos requeridos.

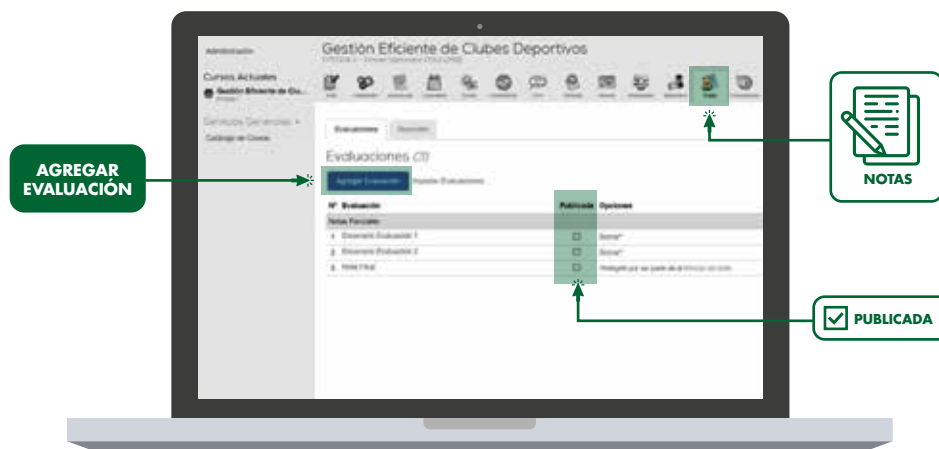
Si marcas el material como "Publicado", éste se encontrará disponible para los estudiantes. Esto te permite por ejemplo, subir el material al principio del semestre e ir liberándolo a medida que avance el semestre.



4) NOTAS

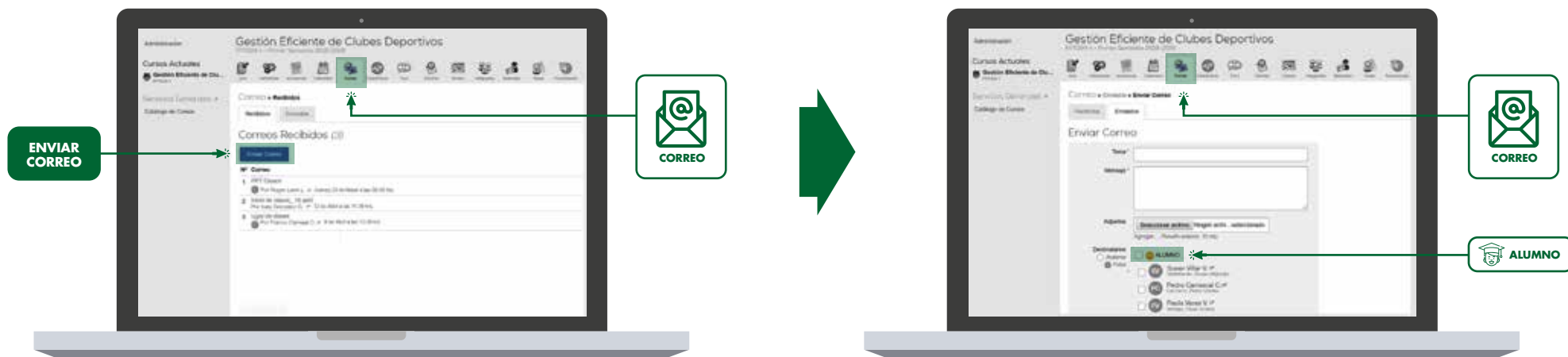
En "Notas" podrás agregar la cantidad de evaluaciones que desees, separándolas en categorías tales como tareas, controles, pruebas, entre otros.

Sólo debes pinchar en "Agregar Evaluación" y completar los campos requeridos. Si marcas la columna "Publicada", la evaluación estará disponible para los estudiantes.



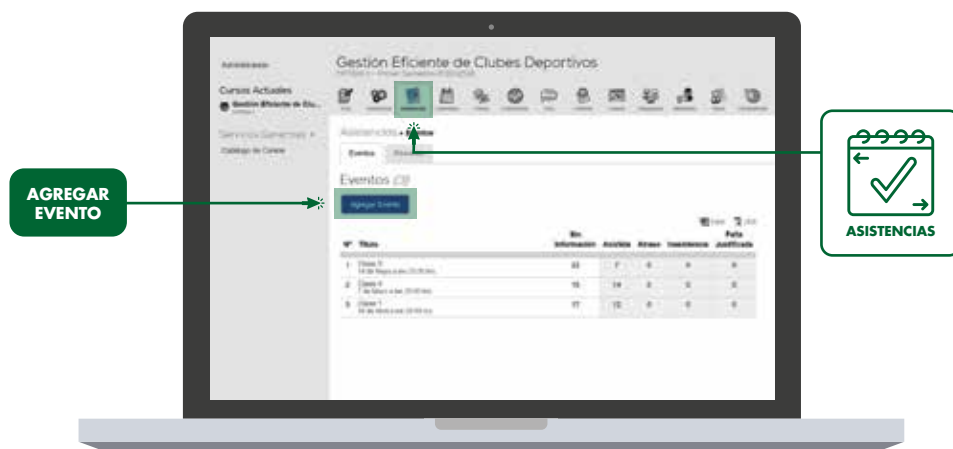
5) CORREO

En el servicio "Correo" tienes disponible una bandeja de entrada para recibir dudas o comentarios de los estudiantes. Además, podrás enviar mail a los integrantes del curso de manera individual o grupal. Para esto debes hacer click en "Enviar Correo" y seleccionar uno a uno los alumnos que deseas contactar, o bien podrás enviar un correo a todos los integrantes, seleccionando la casilla "Alumno".



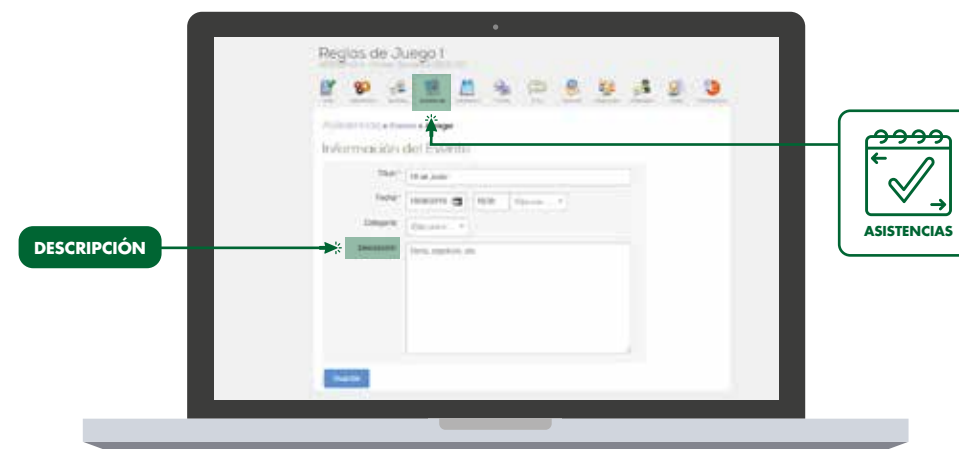
6) ASISTENCIA

Para registrar la asistencia a la clase ingresa al módulo "Asistencias", en donde debes agregar cada evento (clase) completando los campos requeridos.



7) REGISTRO DE ACTIVIDADES

Al agregar un evento en "Asistencias", puedes registrar la unidad, tema, objetivos o cualquier información referente a lo que se tratará en clases. Para esto utiliza el campo denominado "Descripción".



INGRESA A LA PLATAFORMA UCAMPUS Y HAGAMOS JUNTOS #UnCambioGanador

Ingresa a [UCAMPUS.INAF.CL](https://ucampus.inaf.cl)

INAF
DEPORTE Y ACTIVIDAD FÍSICA
INSTITUTO NACIONAL DEL FÚTBOL

campus